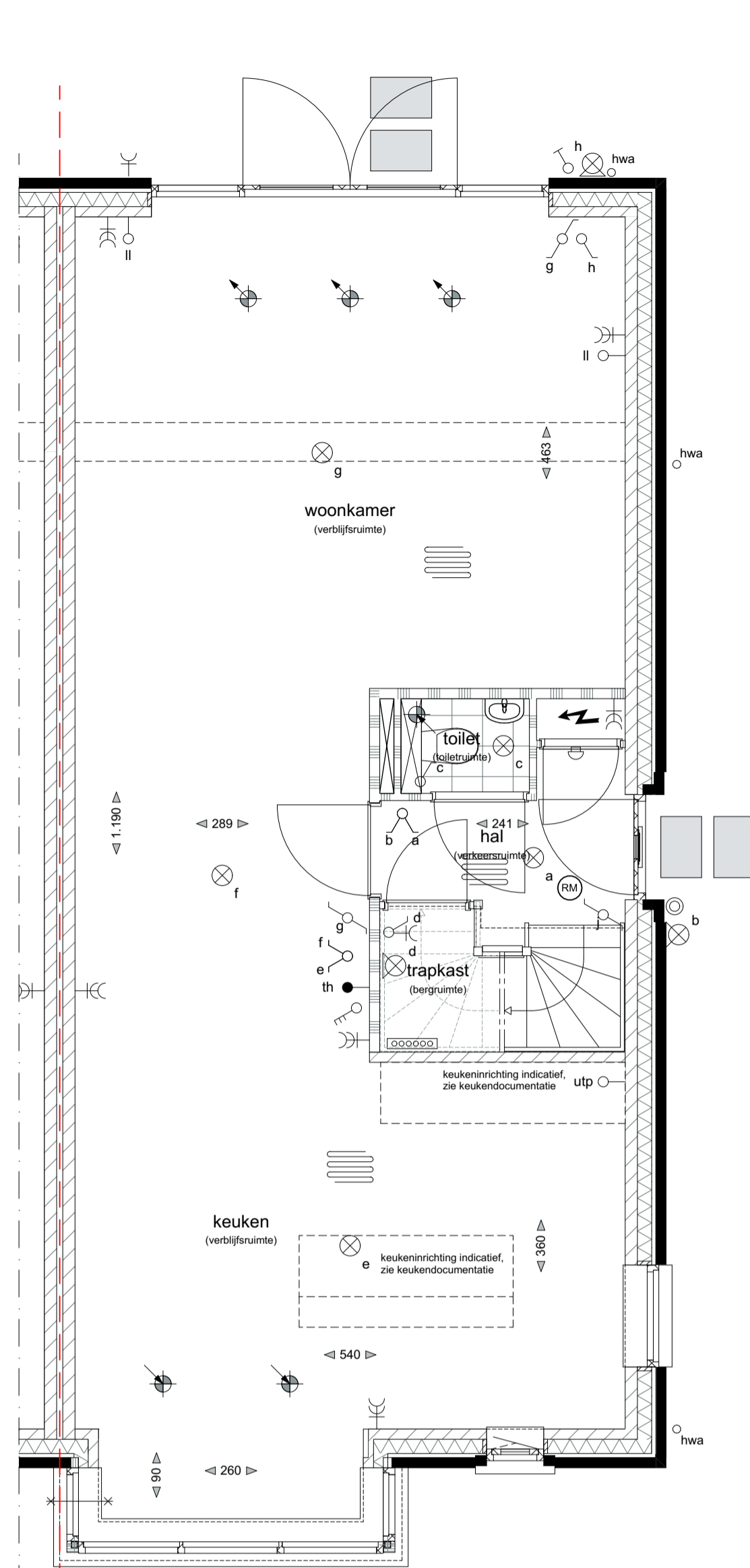
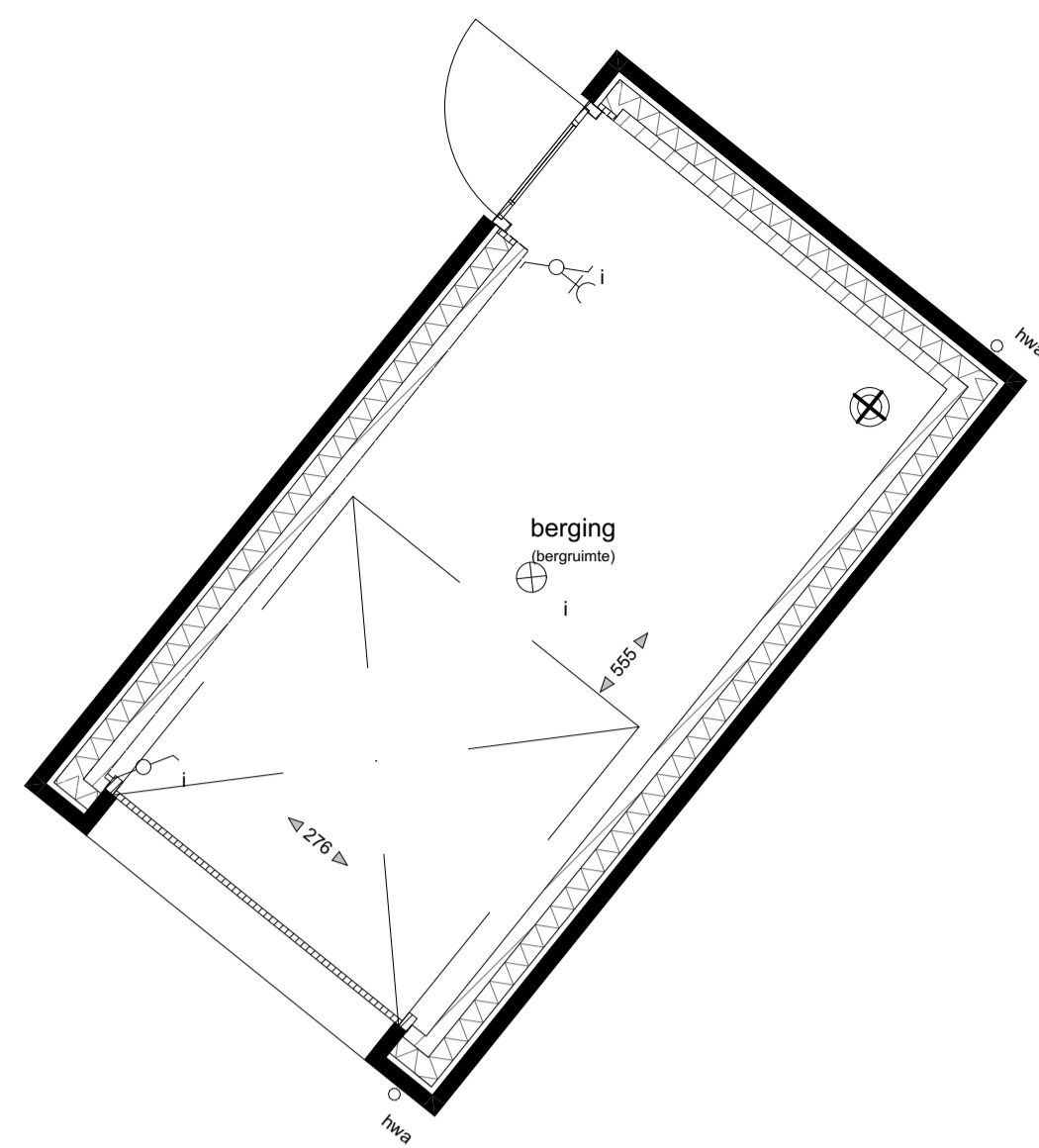


BEGANE GROND - PEIL - 0000

Optie B1
uitbreiding 1200mm

Optie B2
geïsoleerde berging

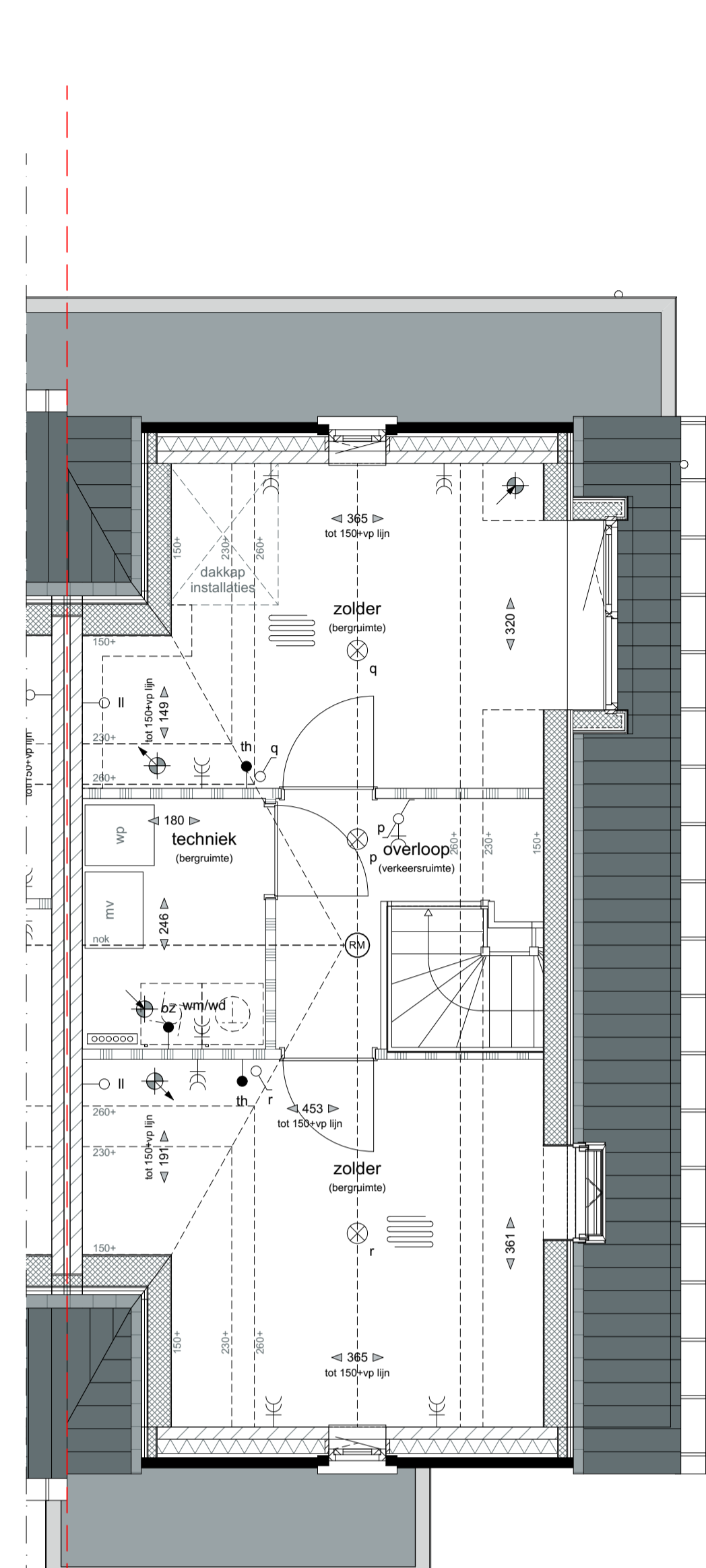


BEGANE GROND - PEIL - 0000

Optie B3
uitbreiding 2400mm

Optie B4
dubbele tuindeuren

Optie B9
keuken verplaatsen naar voorzijde



TWEDE VERDIEPING - 5840+P

Optie B6
dakvenster

Optie B7
dakkapel

Optie B8
zolderindeling

MATERIALIZATIE EXTERIEUR

BOUWDEEL	MATERIAAL	KLEUR
plattendak	bitumineuze dakbedekking	donkergrijs
hellend dak	keramische dakpan	leikleur, mat engobe
gevel	metselwerk, wildverband, gekeimd	witgrijs, keim 9555
gevelplint	voegwerk, platvol, gekeimd	witgrijs, keim 9555
betimmering	metselwerk, wildverband	donkerbruin
	voegwerk, terugliggend	antraciet, Beamix 2745
	hout	zuiver wit, RAL9010
buitenkozijnen draaiende delen	hardhout	zuiver wit, RAL9010
voordeur	hardhout	zuiver wit, RAL9010
garagedeur	geïsoleerde deur	steengrijs, RAL7030
	stalen kanteledeur	steengrijs, RAL7030
raamdorpels	prefab beton	witgrijs
goten hemelwaterafvoeren	zink	natuur
inbouwsteen vloermuizen	zink	natuur
	prefab beton	natuur grijs

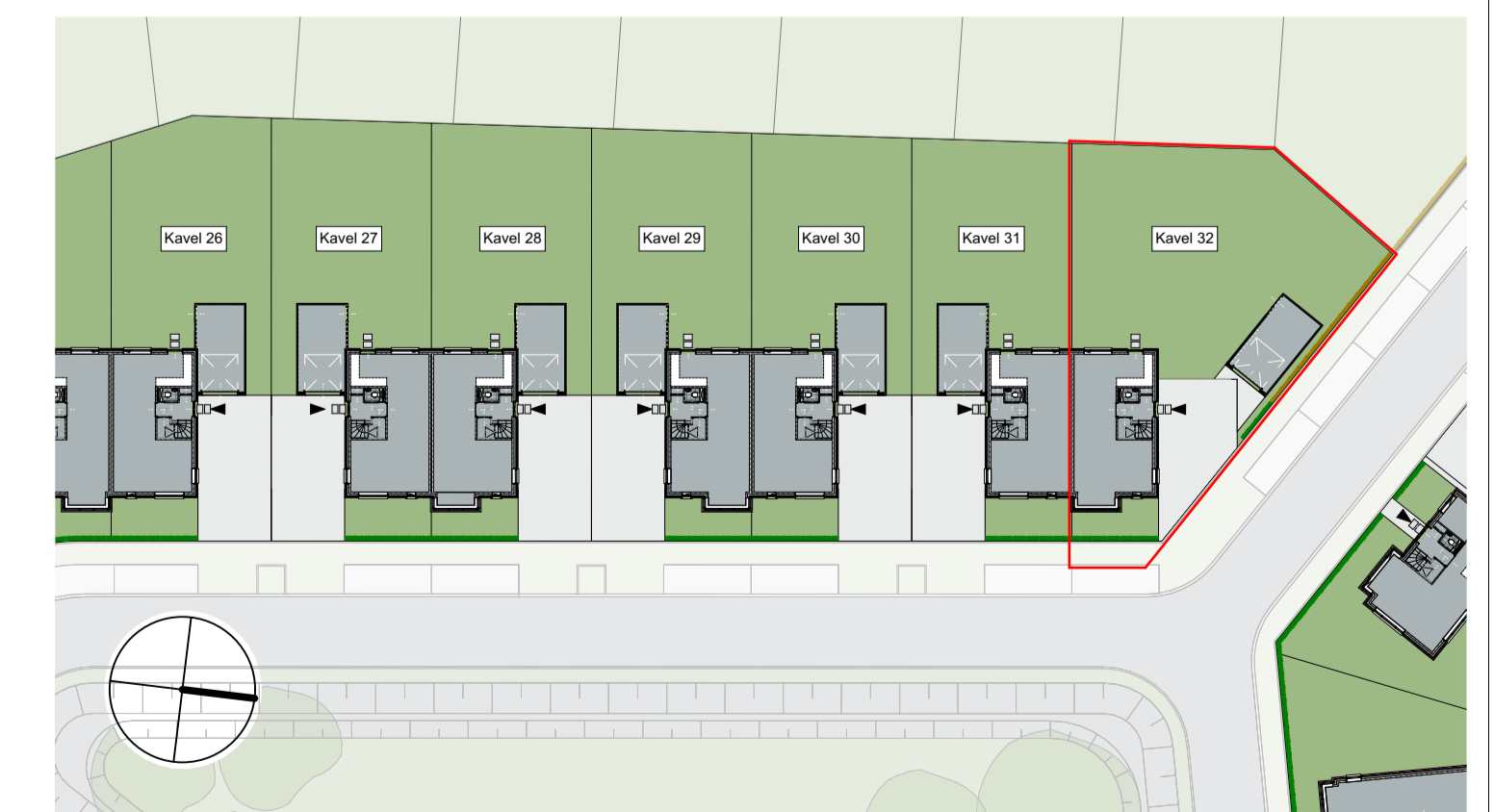
LEGENDA

enkeelpolige schakelaar	wissel schakelaar	serie schakelaar	wcd (wandcontactdoos)	dubbele wcd	wcd tv wasmachine	wcd tv wasdroger	belddrukker	bel	loze leiding	wlan aansluitpunt wireless lan	utp aansluitpunt utp	th thermostaat	oz aansluitpunt omvormer PV-panelen	wand lichtpunt	plafond lichtpunt	rookmelder	brandwerendheid 30 minuten	toevoerpunt mechanische ventilatie	toevoerpunt mechanische ventilatie	afvoerpunt mechanische ventilatie	ventilatievoeder dmv gevelrooster	ventilatie afvoer dmv dakpijp	radiator	ruimte met vloerverwarming	buitenkraan	hmel water afvoer	afschotrichting	verdelers vloerverwarming (zonder omkasting)	verdelers vloerverwarming (met omkasting)	kavelgrens	baksteen luchtsponw isolatie kalkzandsteen	scheidingswand	vloertegelwerk (tegelsnaden zijn indicatief)	mechanische ventilatie	warmtepomp	boiler	buitenunit warmtepomp	opstelplaats keuken (indicatief)	opstelplaats wasmachine	opstelplaats wasdroger
-------------------------	-------------------	------------------	-----------------------	-------------	-------------------	------------------	-------------	-----	--------------	--------------------------------	----------------------	----------------	-------------------------------------	----------------	-------------------	------------	----------------------------	------------------------------------	------------------------------------	-----------------------------------	-----------------------------------	-------------------------------	----------	----------------------------	-------------	-------------------	-----------------	--	---	------------	--	----------------	--	------------------------	------------	--------	-----------------------	----------------------------------	-------------------------	------------------------

ALGEMEEN

- Kleine wijzigingen voorbehouden.
- Aan de maatvoering kunnen geen rechten worden ontleend.
- Maatvoering betreft circa maten en is aangegeven in centimeter.
- Positie en aantal zonnepanelen is afhankelijk van gekozen opties.
- Elektra aansluitingen, keukenuitvoering, ventilatiepunten en rookmelders zijn indicatief aangegeven.
- Uw woning kan een gespiegelde variant zijn van de woning die wordt weergegeven op deze tekening.
- Maatvoering bij hellende daken tot 150cm hoogte.

SITUATIE 1:500



VOORGEVEL

Optie B7
dakkapel



RECHTER ZIJGEVEL

Optie B1
uitbreiding 1200mm

Optie B7
dakkapel

Optie B6
dakvenster



ACHTERGEVEL

Optie B1
uitbreiding 1200mm



ACHTERGEVEL

Optie B3
uitbreiding 2400mm

Optie B4
dubbele tuindeuren